

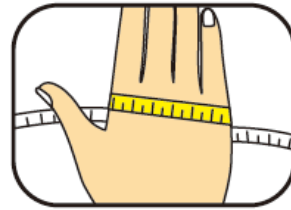
INSTRUKSI PENGGUNAAN

VANTELIN SUPPORT THUMB ARMOR

UKURAN

S-M: 17-19 cm



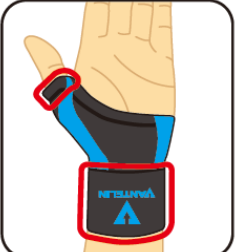
M-L: 19-21 cm



Ukur di sekitar punggung tangan Anda (cm) dengan jari-jari Anda terulur seperti yang ditunjukkan dalam ilustrasi.

Jika terdapat dua pilihan ukuran, pilih yang lebih besar.

FITUR

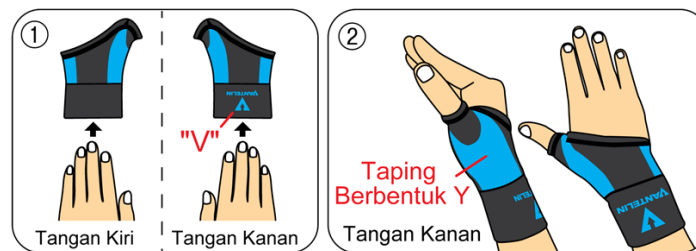
	<p>Struktur Taping Berbentuk Y</p> <p>Struktur taping berbentuk Y di sekitar ibu jari menekan gerakan ibu jari yang berlebihan, agar mengurangi ketidaknyamanan ibu jari.</p>
	<p>Struktur Taping-Sandwich</p> <p>Struktur taping sandwich yang berdekatan dengan ibu jari dan jari kelingking, menekan gerakan kanan dan kiri pergelangan tangan yang berlebihan, mengurangi ketidaknyamanan di bagian bawah ibu jari dan pergelangan tangan.</p>
	<p>Struktur Jangkar</p> <p>Manset atas dan bawah yang mulus mencegah tergelincirnya penyangga dan menstabilkan struktur taping.</p>

INDIKASI

Gunakan untuk nyeri sendi sehari-hari

INSTRUKSI PENGGUNAAN

1. Masukkan tangan: Masukkan ibu jari Anda ke dalam lubang yang lebih kecil seperti yang ditunjukkan pada ilustrasi.
 2. Sesuaikan lokasi ibu jari Anda sehingga akan diposisikan di tengah struktur tapping berbentuk Y tanpa tumpukan.
 - Berhati-hatilah agar kuku Anda tidak tersangkut. Kenakan langsung di kulit.
 - Jika pendukung tidak diposisikan dengan benar, itu mungkin tidak berfungsi sebagaimana dimaksud.
- * Fungsi yang diperoleh dengan memakai dukungan dapat bervariasi tergantung pada masing-masing orang.



Tanda "V" diposisikan di punggung tangan Anda saat dikenakan di tangan kanan dan di telapak tangan saat dikenakan di tangan kiri.

PERINGATAN

- Jangan gunakan jika Anda memiliki: (1) abnormalitas termasuk pembengkakan dan nyeri hebat karena keseleo, patah tulang, atau cedera ligamen dll., (2) gangguan pembuluh darah perifer, (3) abnormalitas seperti cedera, bengkak, ruam di tempat di mana penyangga akan dikenakan, atau (4) dermatitis kronis / alergi terhadap bahan kimia tekstil atau karet. Jika Anda mengalami gejala seperti ruam / kulit memerah, gatal, erupsi, hidung tersumbat, nyeri tidak normal, atau bengkak, segera hentikan penggunaan dan konsultasikan dengan ahli kesehatan Anda.
- Gunakan sesuai petunjuk.
- Gunakan ukuran yang sesuai.
- Jangan digunakan saat tidur.

INSTRUKSI PERAWATAN (Gunakan jaring cuci pakaian)

1. Cuci terpisah di bawah 30°C.
2. Jangan menggunakan pemutih.
3. Jangan dikeringkan dengan mesin pengering pakaian.
4. Keringkan di udara terbuka. Hindari sinar matahari langsung.
5. Setrika dengan suhu rendah. Jangan menggunakan setrika uap.
6. Jangan dicuci kering.



TINDAKAN PENCEGAHAN TERKAIT PENYIMPANAN DAN PERAWATAN

1. Jangan letakkan produk di dekat api dan panas.
2. Jauhkan dari jangkauan anak-anak.
3. Ada risiko produk yang dikenakan robek jika dengan cara yang salah atau tekanan yang kuat diterapkan pada bagian produk.

KEMASAN

1 unit per kotak

PEMILIK PRODUK

Kowa Company, Ltd.

4-14, Nihonbashi-honcho 3-chome, Chuo-ku, Tokyo, JEPANG

PRODUSEN

IIDA HOSIERY CO., LTD.

1619, YAMAGUCHI, KOUHOKU-MACHI, KISHIMA-GUN, SAGA-KEN 849-0501 JEPANG